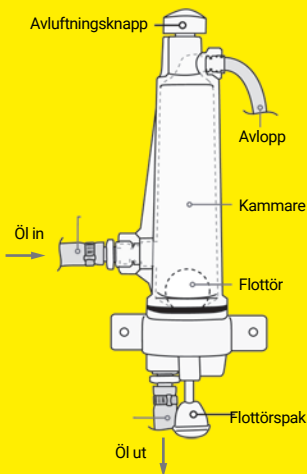


INSTRUKTION - SKUMDETEKTOR

Fatbyte



- 1** Koppla från det tomma fatet och anslut ett nytt
- 2** Tryck ner Avluftningsknappen för att avlufta och fylla kammaren med öl. Under tiden avluftning pågår kommer det att strömma ut en liten mängd skum genom avloppsslangen
- 3** Tryck upp flottörspaken för att frigöra flottören. Öl kan nu passera genom skumdetektorn
- 4** Dra ner flottörspaken för att återställa skumdetektorn.

! Flottörspaken måste vara i sitt nedre läge för att skumdetektorn ska fungera.



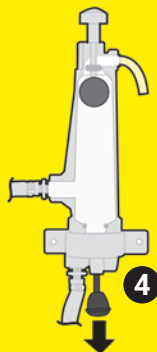
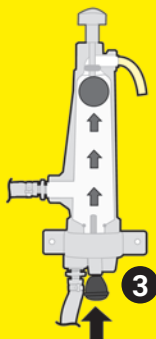
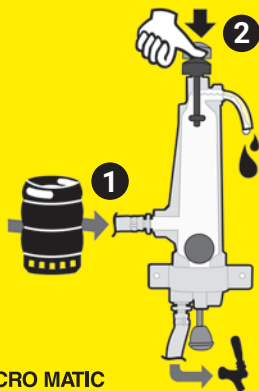
BYT >



FRISLÄPP >



ÅTERSTÄLL



4